












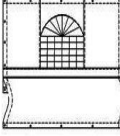

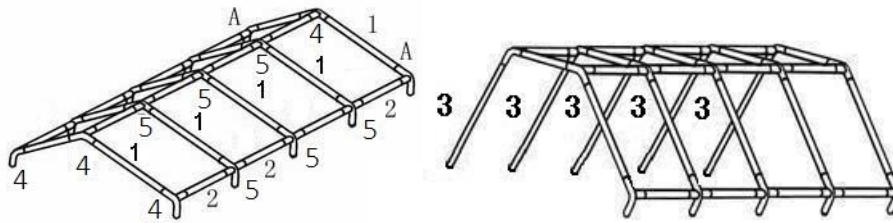


# 4 x 8 m PARTY TELT

Artikel-nummer		Beskrivelse	Antal
1		Galvaniseret rør diameter 38mm 2160mm	10
2		Galvaniseret rør diameter 38mm 1940mm	12
3		Galvaniseret rør diameter 38mm 1920mm	10
4		3-vejs samling	6
5		4-vejs samling	9
6		Fod	10
A		Jordanker	4
B		Jordspyd	10
C		Jordspyd	40
D		Teltline	4
E		Elastik	102
F		Elastik	18
G		Tagdug	1
H		Sidevæg	8
I		Gavl	2

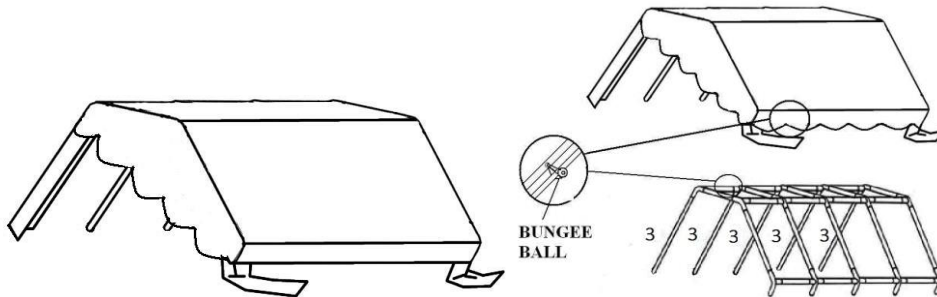
**I** Sæt alle rør og samlinger sammen som vist på billedet.

**II** Løft den ene side og monter rør 3 og 4.



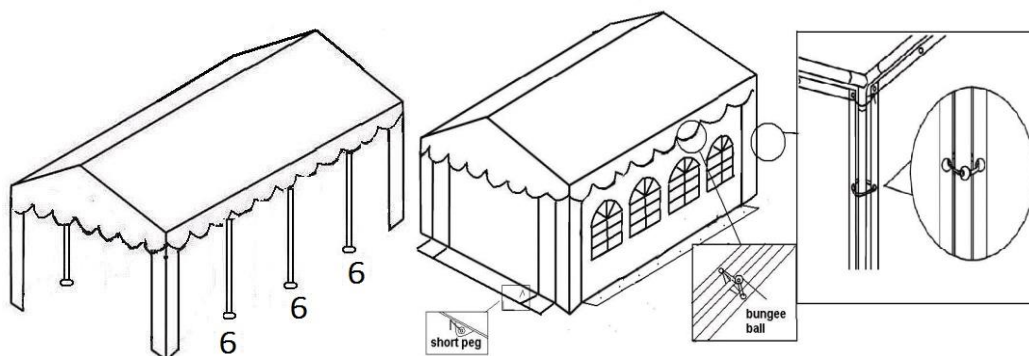
**III** Sæt tagdugen på stellet.

**IV** Løft den anden side og monter rør 3.

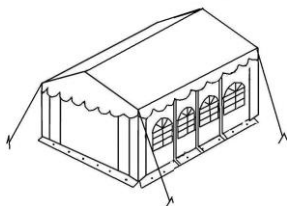


**V** Løft modsatte side. Monter fødderne.

**VI** Hæng sidevægge og gavle op. Anvend elastikker for at fastgøre disse.



**VII** Anvend jordspyd og teltliner for at gøre teltet mere stabilt.





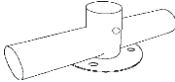
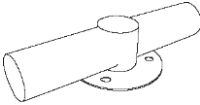
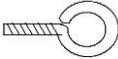
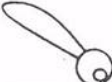
### **Vigtigt**

1. Vær forsigtig med delene under opsætning og nedtagning. Ellers kan de blive beskadiget.
2. Teltet er ikke konstrueret til at stå opsat i længere perioder. Hvis det bliver hårdt vejr skal det nedmonteres.
3. Find en egnet plads til teltet. Undgå sprinkler anlæg og kabler i jorden.
4. Selv om dette produkt er flamme hæmmende skal man være forsigtig. Hold åben ild og andre varme kilder væk fra teltet.

Billederne der er brugt i denne manual er kun til illustration, og kan afvige fra den købte model.

## 4 x 8 m BUNDRAMME

1. Følg samlevejledningen for teltet.
2. Monter fødderne (12&13) på benene (3) (Fig.4), i stedet for standard fødderne (NO.C) som følger med teltet, anvend bolte for at fastgøre dem..
3. Når fødderne er monteret kan bund rammen monteres (5) på fødderne (12.14.13)
4. Sæt sidevægge og gavle fast til bundrammen med elastikker.

NO.5 X 12		Bund ramme 1940mm
NO.12X 4		Fod hjørne
NO.13X 6		Fod sidevæg
NO.14X 2		Fod gavl
BT X 34		Bolt
BGX 20		Elastik

